



Ministerstwo Rozwoju,
Pracy i Technologii

Współpraca gospodarcza Polska - ZEA

KIG, 26 listopada 2020 r.





Dlaczego Zjednoczone Emiraty Arabskie?



- kluczowy partner Polski w regionie Zatoki Perskiej
- centrum handlowe i finansowe o globalnym zasięgu
- Dubaj - trzecie co do wielkości obrotów światowe centrum redystrybucji, po Singapurze i Hongkongu, z którego powadzony jest eksport na rynki Zatoki, krajów Azji i Afryki
- ponad sto imprez targowych o zasięgu światowym rocznie
- Światowa Wystawa EXPO 2020 Dubaj (01.10.2021-31.03.2022 r.)
- stabilna sytuacja polityczna - rząd nastawiony na rozwój gospodarczy oraz społeczny
- konsekwentna polityka państwa dywersyfikująca dochody w gospodarce
- od 2013 r. bezpośrednie połączenia lotnicze między Polską a ZEA (Emirates Airlines. FlyDubai, Wizz Air)
- sprzyjający klimat polityczny – częste wizyty dwustronne
- rozbudowana baza traktatowa ułatwiająca biznes



Ramy prawno-traktatowe współpracy gospodarczej

**Umowa między Rządem Rzeczypospolitej Polskiej
a Rządem Zjednoczonych Emiratów Arabskich
o współpracy gospodarczej podpisana 22 kwietnia 2012 r.**

Inne umowy międzyrządowe:

- Umowa w sprawie unikania podwójnego opodatkowania z 1993 r.
- Umowa w sprawie wzajemnego popierania i ochrony inwestycji z 1993 r.
- Umowa o cywilnej komunikacji lotniczej z 1994 r.
- Umowa o współpracy w dziedzinie informacji, kultury i nauki z 1994 r.





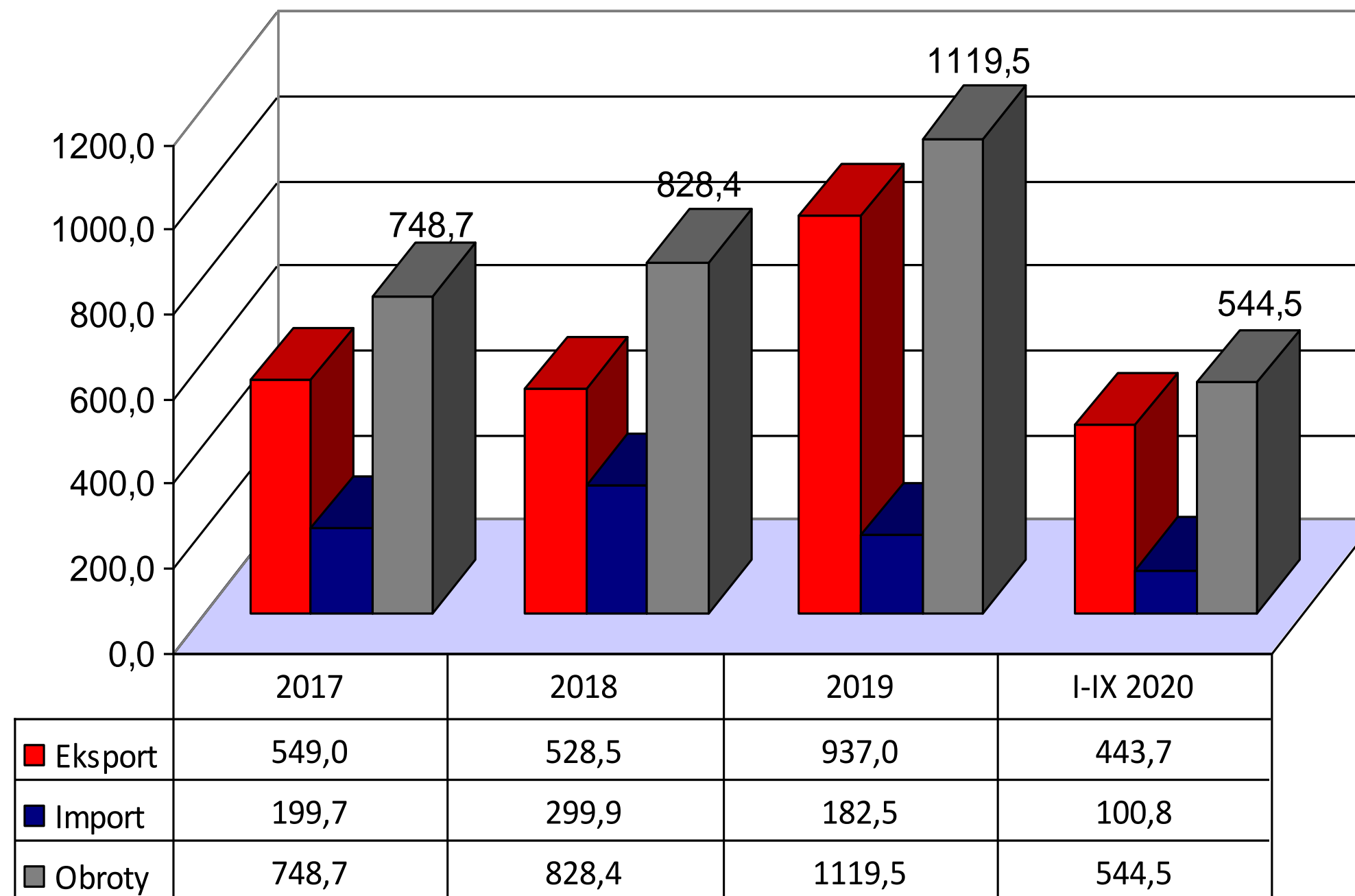
Polsko-emiracka wymiana handlowa (w mln USD)

ZEA to drugi – po Arabii Saudyjskiej – partner w handlu Polski z krajami Ligi Państw Arabskich;

Wartość obrotów handlowych Polski z ZEA w 2019 r. przekroczyła poziom 1,1 mld USD, co oznacza wzrost o 35% w porównaniu z rokiem 2018;

Polski eksport do ZEA wyniósł 937 mln USD (wzrost o 77% w stos. do 2018 r., gł. w związku z dostawami wagonów dla metra), zaś import – 182,5 mln USD, co dało wysoce dodatnie dla Polski saldo obrotów (754,5 mln USD);

Widoczny po 9 miesiącach 2020 r. spadek we wzajemnych obrotach – o ok. 30% w stosunku do 9 m-cy 2019 r. - zarówno po stronie eksportu, jak i importu.

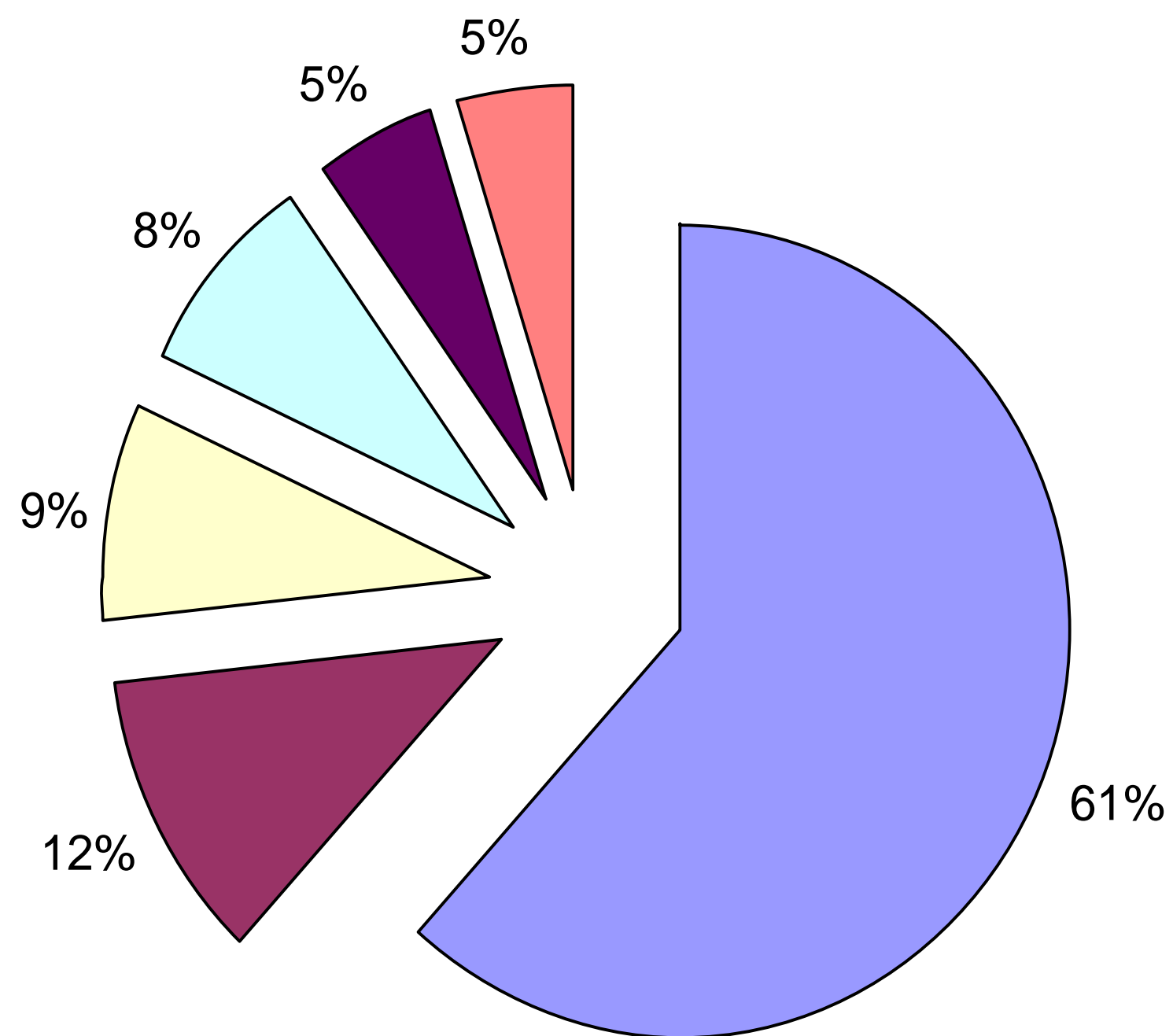




Struktura eksportu do ZEA w 2019 r.

Grupy towarowe:

■	Wyroby przemysłu elektromaszynowego
■	Wyroby przemysłu chemicznego
■	Artykuły rolno-spożywcze
■	Wyroby różne
■	Wyroby metalurgiczne
■	Inne



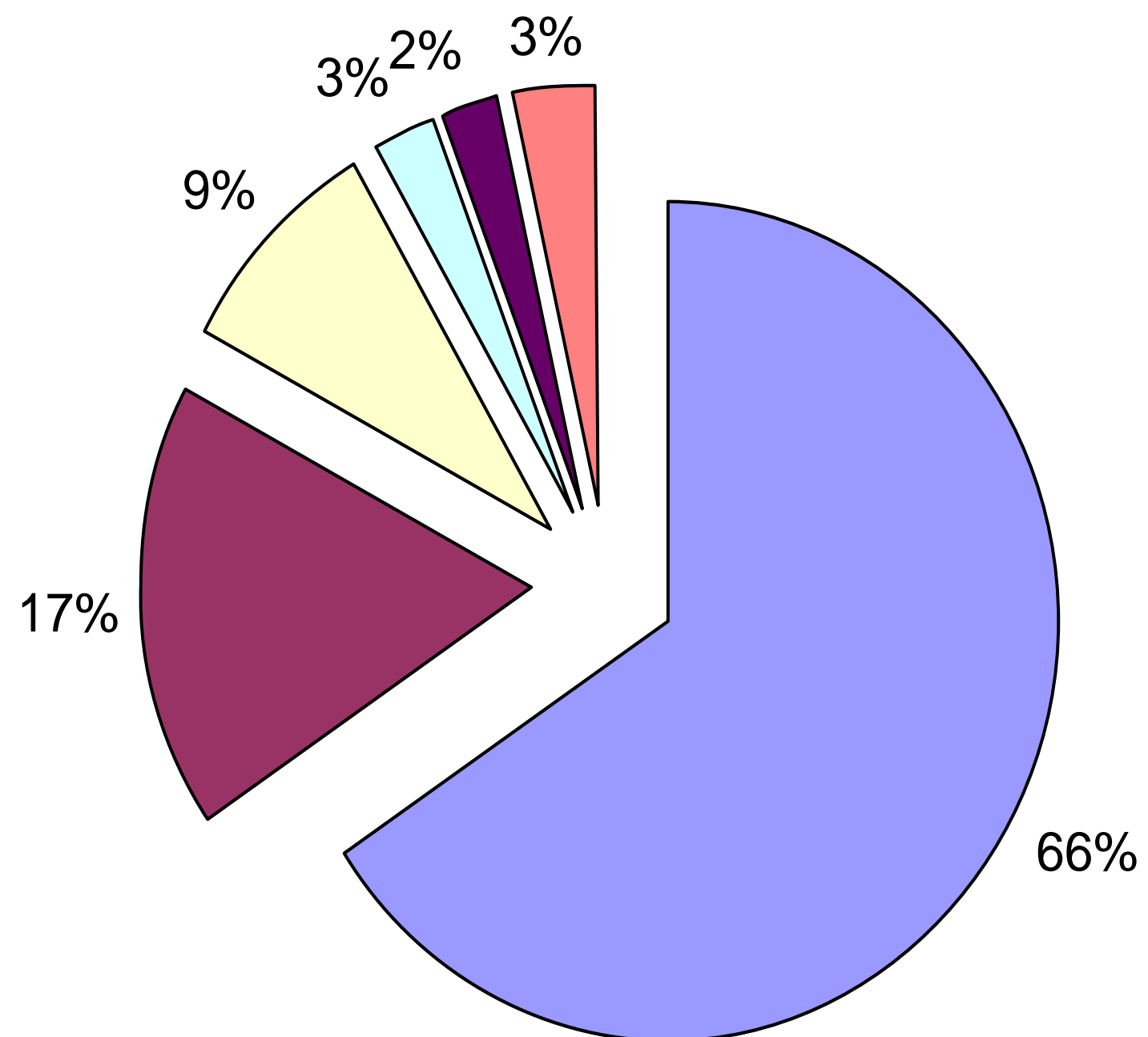
10 głównych pozycji (CN-4)	Wartość (mln USD)	Udział w eksporcie
• Wagony kolejowe i tramwajowe	260,1	27,8%
• Silniki i inne turbiny gazowe	44,5	4,7%
• Preparaty do makijażu i pielęgnacji skóry	43,8	4,7%
• Elektrody i szczotki węglowe	43,3	4,6%
• Meble (bez lekarskich i do siedzenia)	30,5	2,9%
• Aparatura do telefonii i telegrafii	27,1	2,9%
• Maszynki i ostrza do golenia	21,7	2,3%
• Dyski magnetyczne do zapisu dźwięku	19,7	2,1%
• Części samolotowe	13,8	1,5%
• Broń wojskowa	12,3	1,3%





Struktura importu z ZEA w 2019 r.

Główne pozycje (CN-4)	Wartość (mln USD)	Udział w imporcie
• Aluminium nieobrobione	101,3	55,5%
• Aparatura dla telefonii i telekomunikacji	13,0	7,1%
• Cyna nieobrobiona	11,4	6,3%
• Druty, kable i in. przewody elektryczne	5,8	3,2%
• Urządzenia chłodzące i zamrażające	5,4	3,0%
• Herbata	3,8	2,1%
• Polietyery	3,8	2,1%
• Płyty, folie itp. wyroby z tworzyw sztucznych	2,9	1,6%



Grupy towarowe:

- Wyroby metalurgiczne
- Wyroby przem. elektromaszynowego
- Wyroby przemysłu chemicznego
- Wyroby ceramiczne
- Wyroby przemysłu lekkiego
- Inne



Wzajemne zaangażowanie inwestycyjne

Polskie inwestycje bezpośrednie w ZEA –
214,5 mln USD na koniec 2019 r. (dane NBP)

Przykładowe branże:

- naftowo-gazowa (*PGNiG, Geofizyka Toruń*)
- informatyczna (*Comarch*)
- meblowa (*MDD, Grupa Nowy Styl*)
- sprzętu medycznego (*Famed Żywiec*)
- urządzeń klimatyzacyjnych (*VTS Clima*)
- opakowań metalowych (*Can-Pack*)
- luksusowych jachtów (*Sunreef Yachts*)

Inne interesujące obszary: kosmetyki (*Inglot, FPHU Kamil*), dekoracje świetlne do miast (*Multidekor*), metalowe sufity podwieszane (*Barwa System*),



Emirackie inwestycje
w Polsce – **45 mln USD**
na koniec 2019 r. (NBP)
- głównie o charakterze
portfelowym






Perspektywiczne obszary współpracy

Żywność, przetwórstwo rolno-
spożywcze



Biotechnologia i farmaceutyka,
sprzęt medyczny



Sektor IT/ICT






Perspektywiczne obszary współpracy cd.

Branża budowlana
i wykończeniowa



Branża modowa (odzież, obuwie,
biżuteria, kosmetyki)



Meble i wyposażenie wnętrz





Ministerstwo Rozwoju,
Pracy i Technologii

Kontakt

Aleksander Siemaszko

Zastępca Dyrektora

Departament Handlu i Współpracy Międzynarodowej

e-mail: aleksander.siemaszko@mrpit.gov.pl

tel.: 22 411 92 70

 www.gov.pl/rozwoj-praca-technologie

 www.twitter.com/mrpit_gov_pl

 www.facebook.com/MRPiTGOVPL

 www.youtube.com/MRPIT_GOV_PL

 www.linkedin.com/company/mrpit_gov_pl

 www.instagram.com/ministerstworozwoju